
Notat vedr. resultater for alkohol på skoleniveau

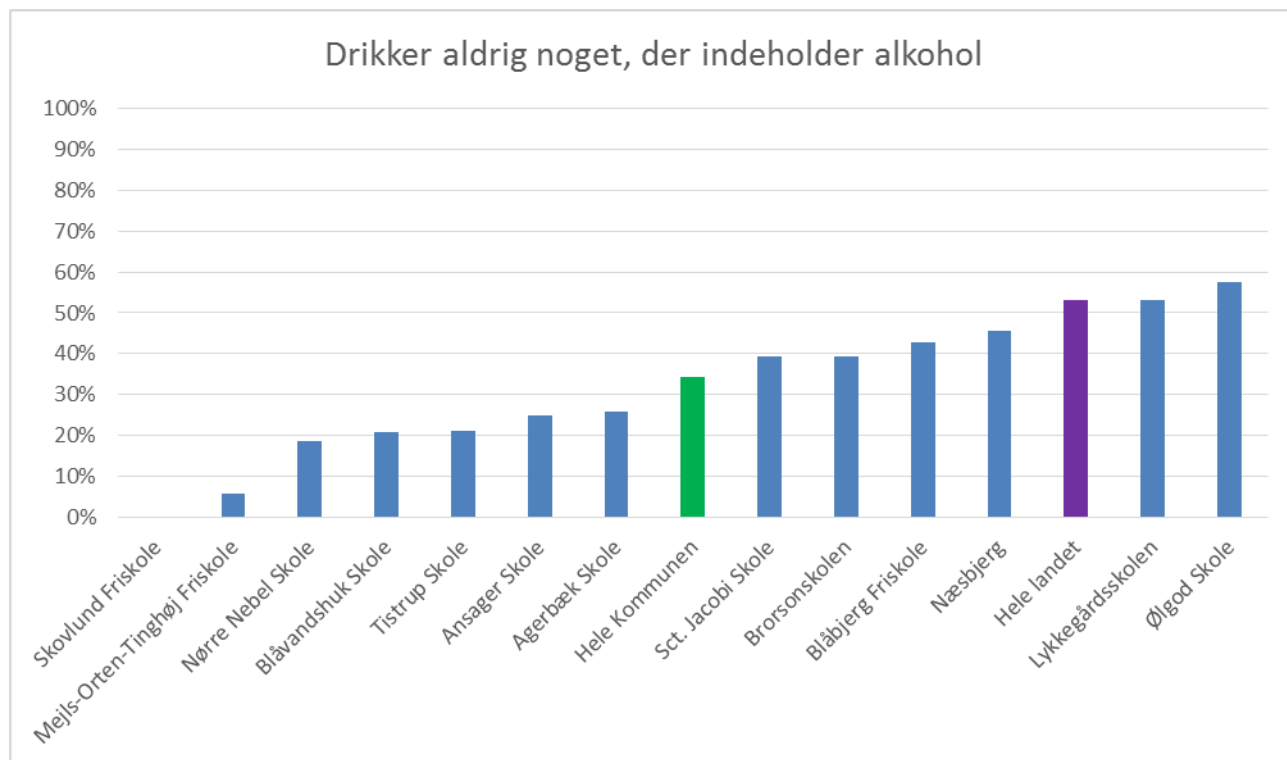
I nedenstående notat gennemgås en række af resultaterne vedr. alkohol for 8. klasse. Resultaterne er inddelt på skoleniveau. Der gøres opmærksom på, at der på nogle skoler er meget få besvarelser, og at resultatet dermed ikke nødvendigvis er helt retvisende. Det drejer sig om Blåbjerg Friskole, Skovlund Friskole, Mejls-Orten-Tinghøj Friskole og Ansager Skole. Disse skoler indgår i graferne, men ikke i sammenligningerne og konklusionerne.

Landsgennemsnittet er ikke et gennemsnit for hele landet, men hvor de kommuner, der har gennemført en skolesundhedsprofil på den 8. årgang i 2015/16.

Hvor ofte drikker du noget, der indeholder alkohol?

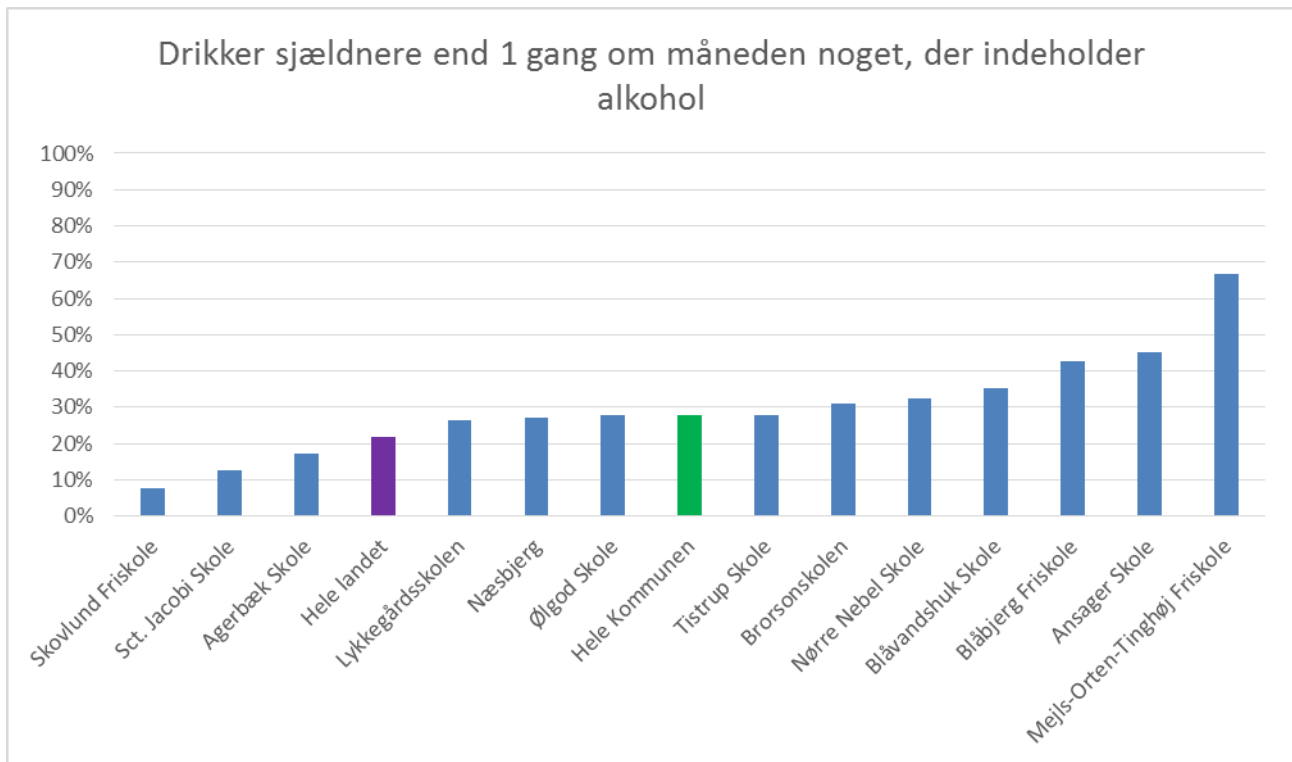
Nedenfor fremgår 5 figurer – 1 for hver svarkategori i spørgsmålet omkring hvor ofte de unge drikker noget, der indeholder alkohol. Figurene gennemgås nedenfor.

Af figur 1 ses, at langt de fleste af kommunens skoler ligger på den forkerte side af landsgennemsnittet. De skoler i kommunen, hvor andelen af elever, der aldrig drikker alkohol, er mindst, er foruden de små skoler eksempelvis Nørre Nebel, Blåvandshuk, Tistrup og Agerbæk.

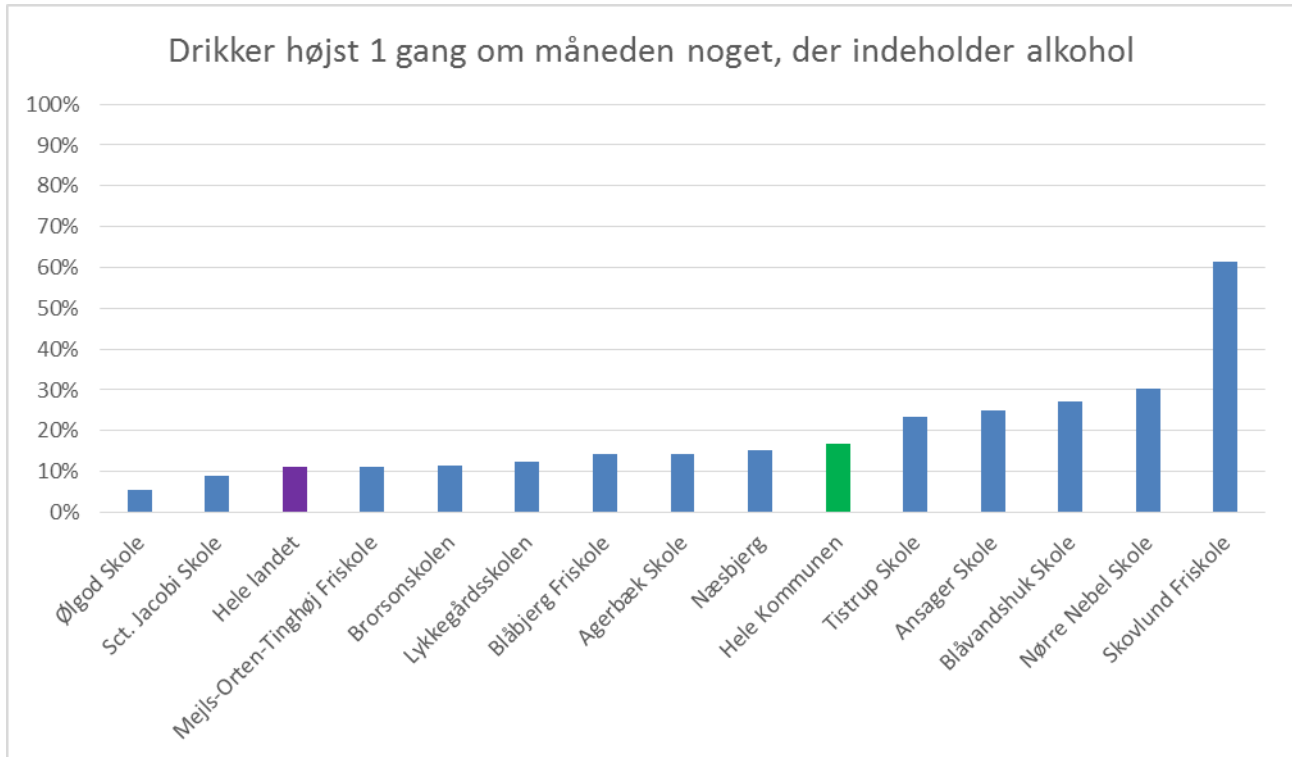


Figur 1: Drikker aldrig noget, der indeholder alkohol, Varde Kommune 2015/16

Af figur 2 og 3 ses, at Blåvandshuk, Nørre Nebel og Tistrup ligeledes ligger i den dårlige ende, når det kommer til andelen der drikker alkohol 1 gang i måneden eller sjældnere.

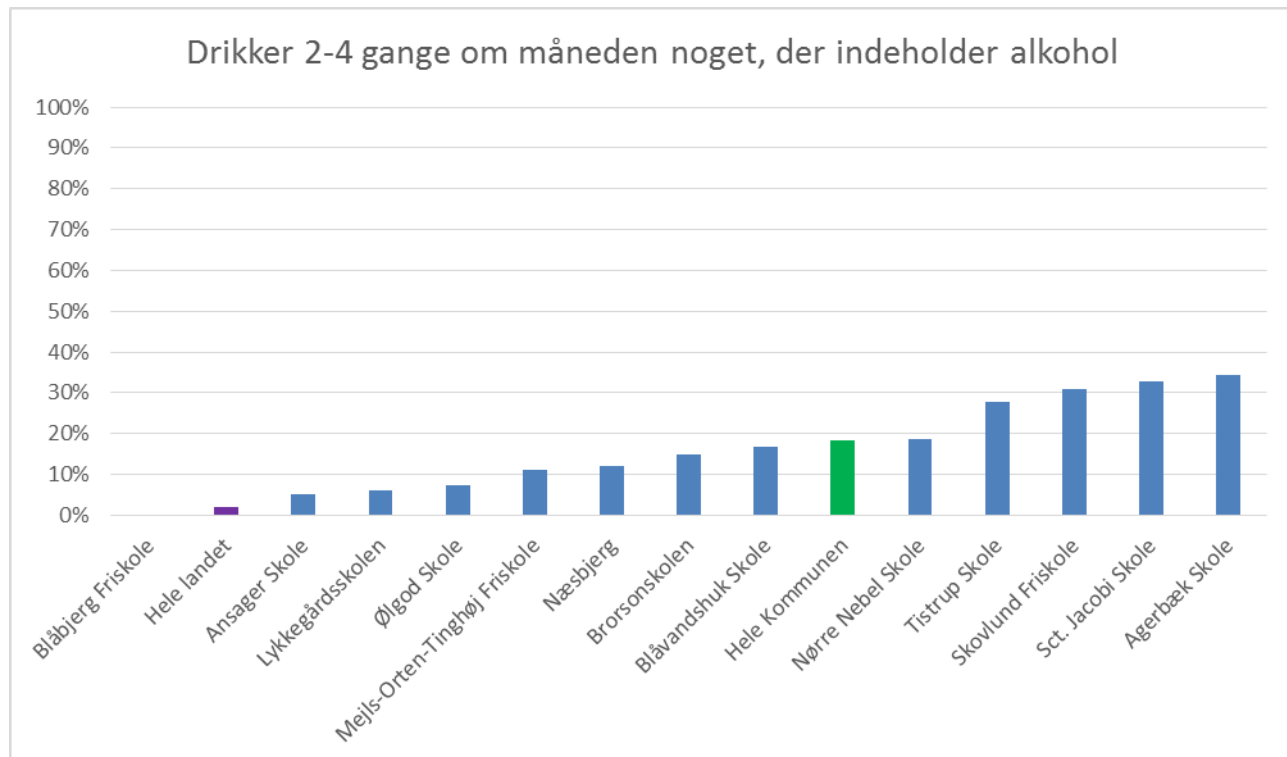


Figur 2: Drikker sjældnere end 1 gang om måneden noget, der indeholder alkohol, Varde Kommune 2015/16

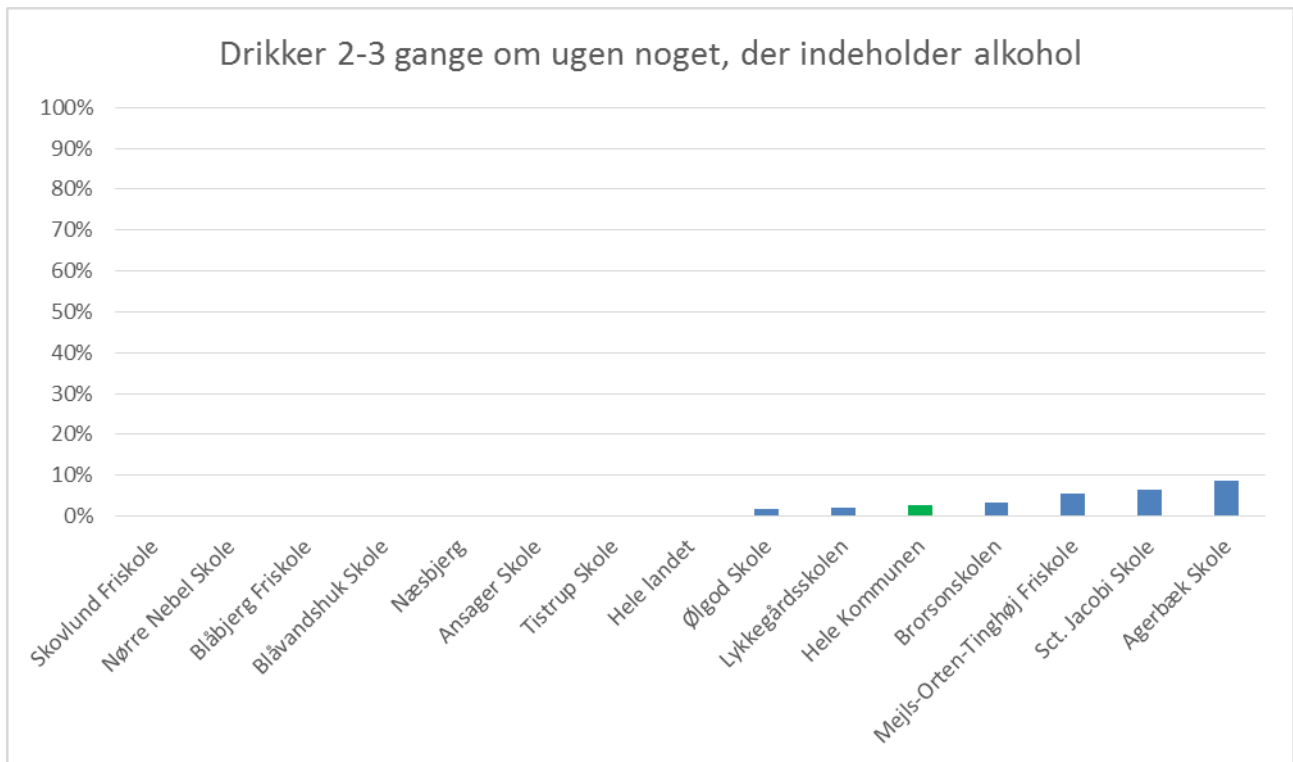


Figur 3: Drikker højst 1 gang om måneden noget, der indeholder alkohol, Varde Kommune 2015/16

Når man i figur 4 og 5 kigger på et mere omfattende alkoholforbrug, skiller særligt Agerbæk Skole og Sct. Jacobi sig ud. Men Nørre Nebel og Tistrup ligger fortsat i den forkerte ende af skalaen.



Figur 4: Drikker 2-4 gange om måneden noget, der indeholder alkohol, Varde Kommune 2015/16

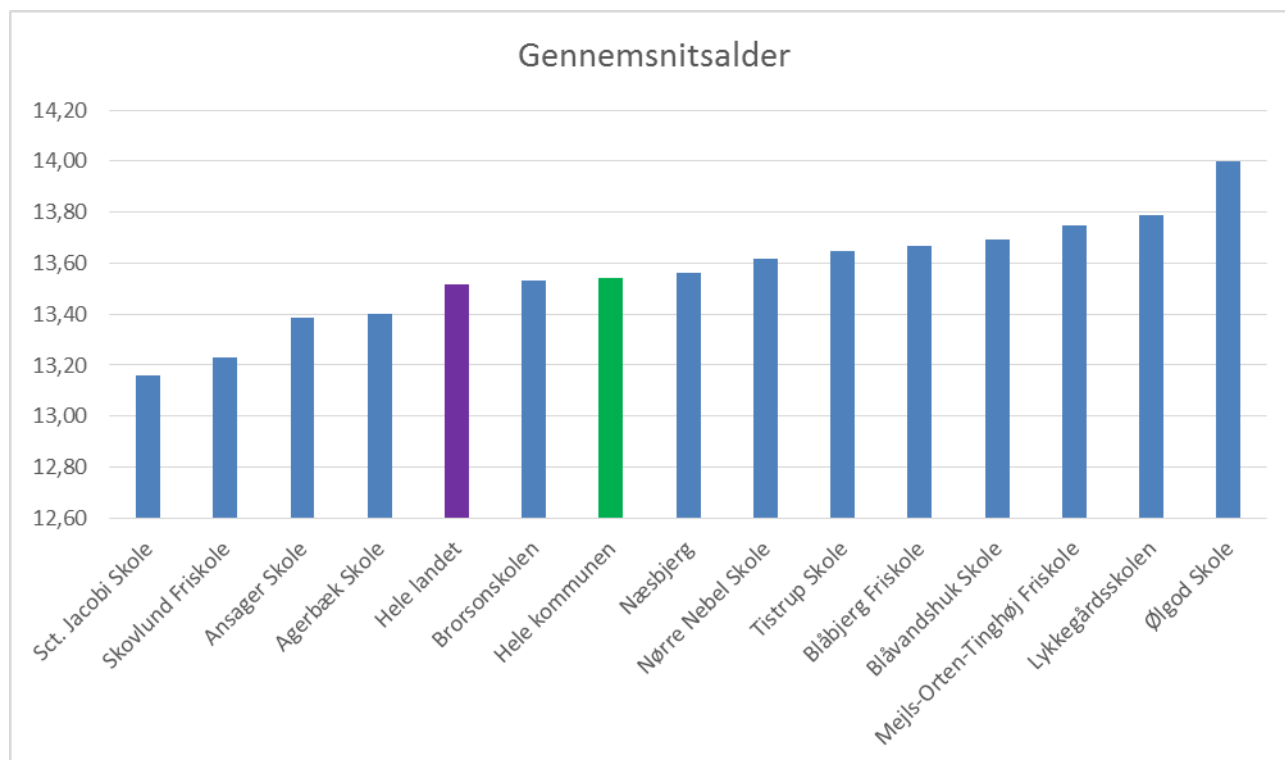


Figur 5: Drikker 2-3 gange om ugen noget, der indeholder alkohol, Varde Kommune 2015/16

Det ser altså samlet set ud til, at Agerbæk, Sct. Jacobi, Nørre Nebel og Tistrup er blandt de skoler i kommunen, hvor eleverne oftest drikker noget, der indeholder alkohol. Ølgod og Lykkegårds skolen er blandt de skoler i kommunen der har det laveste forbrug.

Debutalder

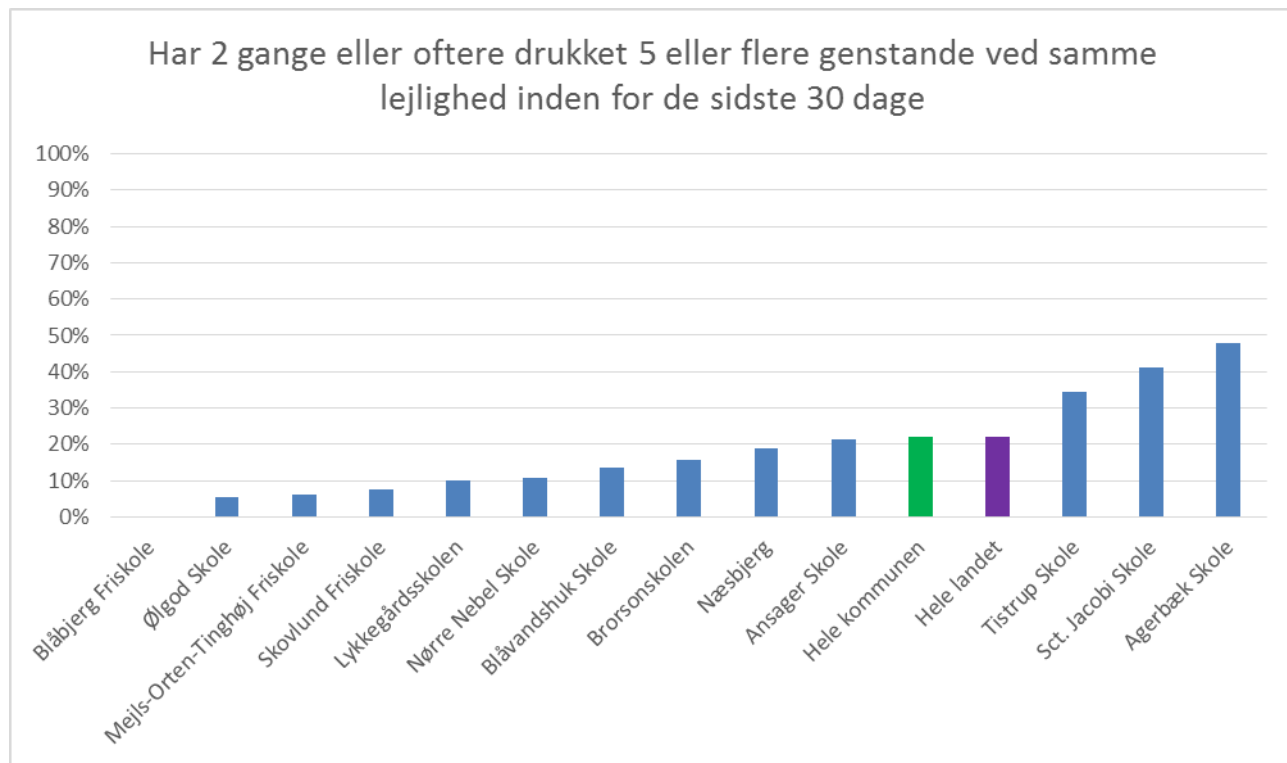
Nedenstående er en beregnet gennemsnits-debutalder for de elever, der i 8. klasse har drukket en hel genstand og som har angivet en debutalder. Til beregningen er "16 år eller ældre" sat til 16 år mens "12 år eller yngre" er sat til 12 år. Af figuren ses at gennemsnitsalderen for Varde Kommune er næsten identisk med hele landet. Debutalderen ligger under både kommune og landsgennemsnit på Sct. Jacobi og Agerbæk. Ølgod og Lykkesgårdsskolen har den højeste gennemsnitlige debutalder.



Figur 6: Gennemsnitsalder for alkoholdebut, Varde Kommune 2015/16

Hvor man gange har du, inden for de sidste 30 dage, drukket 5 genstande eller mere?

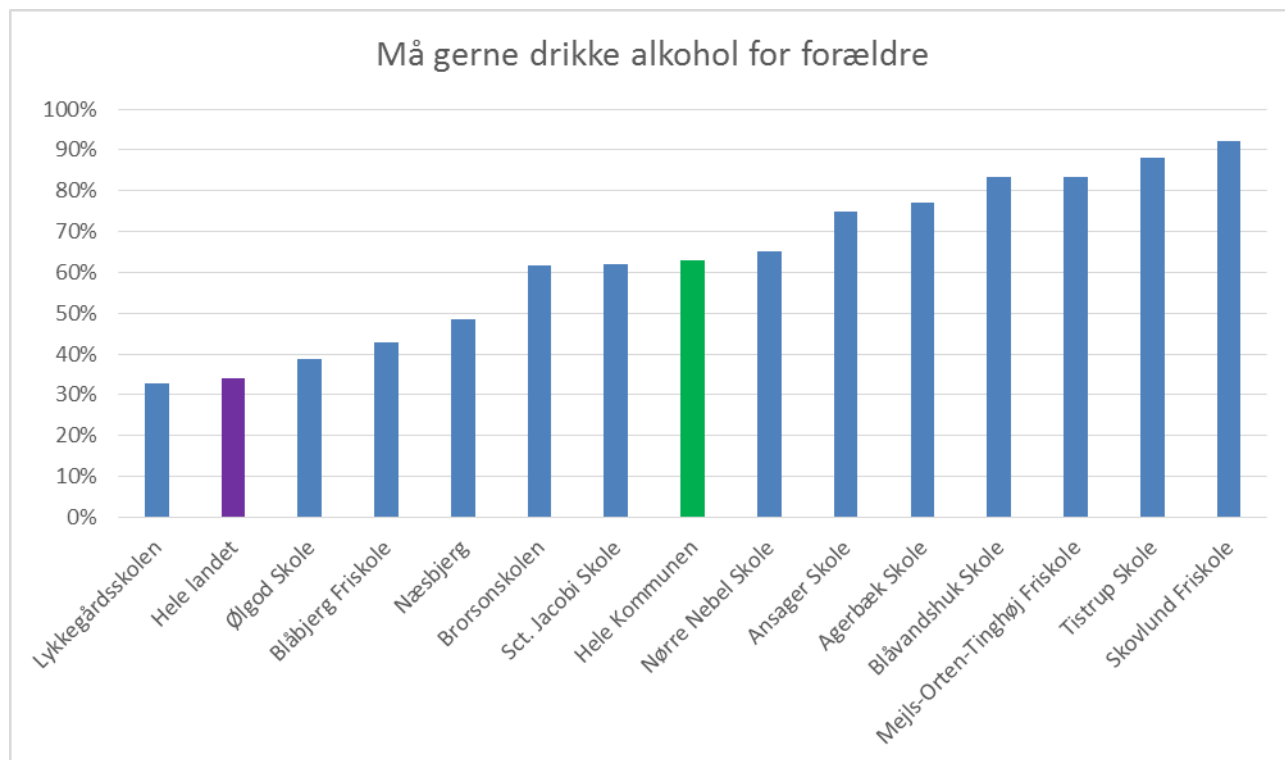
På spørgsmålet om, hvor ofte eleverne indenfor de sidste 30 dage har drukket 5 genstande eller mere ved samme lejlighed, ligger kommunegennemsnittet tæt ved landsgennemsnittet. Tre skoler i kommunen ligger over gennemsnittet. Det drejer sig om Agerbæk, Sct. Jacobi og Tistrup.



Figur 7: Har 2 gange eller oftere, indenfor de sidste 30 dage, drukket 5 genstande eller mere ved samme lejlighed, Varde Kommune 2015/16

Må du drikke alkohol for dine forældre?

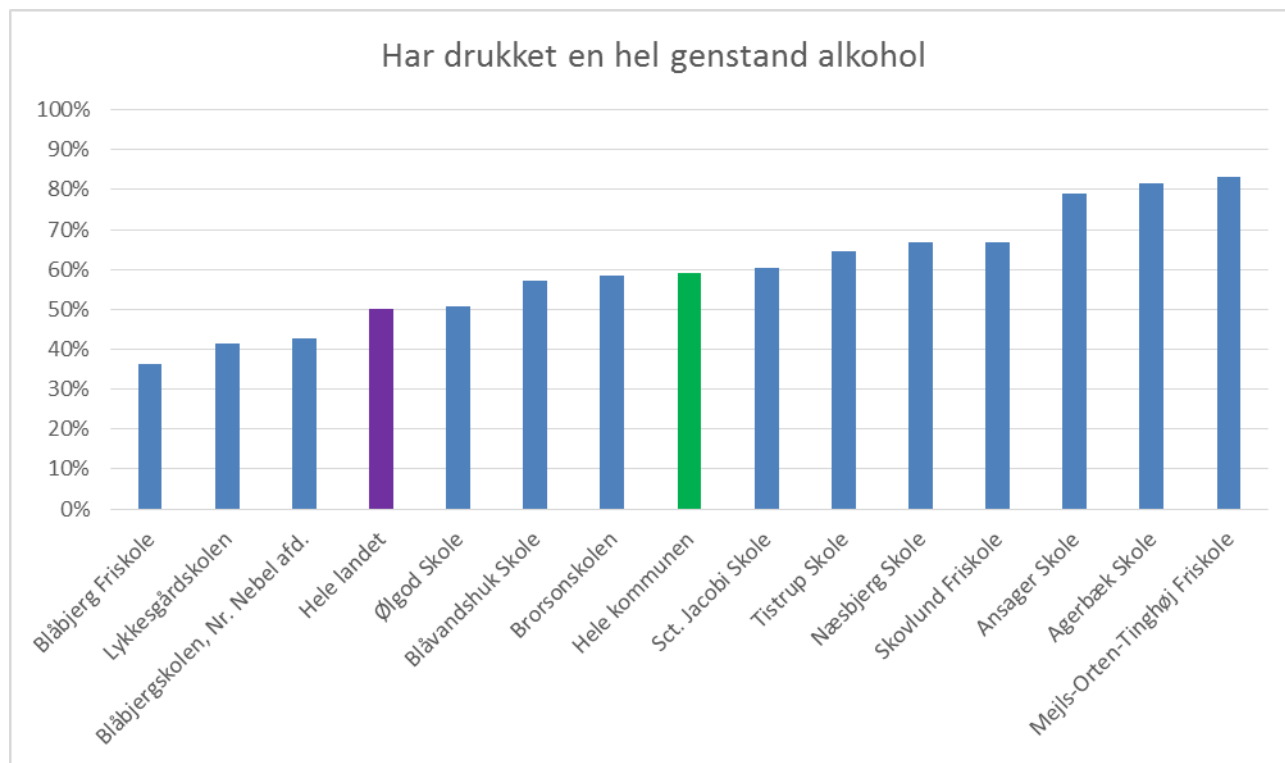
På stort set samtlige af kommunens skoler har forældrene en mindre restriktiv holdning til alkohol end landsgennemsnittet. Tistrup, Blåvandshuk, Agerbæk og Nørre Nebel ligger alle over kommunegennemsnittet mens forældre på Lykkesgårdskolen og Ølgod har den mest restriktive holdning i kommunen og ligger samtidig tæt ved landsgennemsnittet.



Figur 8: Må gerne drikke alkohol for forældre, Varde Kommune 2015/16

Sammenligning med sidste skoleår

For at se om det er årgangsspecifikt, er inddraget en figur fra sidste skoleår 2014/15 over andelen af elever, der har drukket en hel genstand alkohol. Billedet af, at Agerbæk, Sct. Jacobi og Tistrup ligger skidt, går igen her, selvom også Næsbjerg ligger over kommunegennemsnittet. Til gengæld ligger Nørre Nebel her i den positive ende. Lykkesgårdskolen og Ølgod skole ligger også under gennemsnittet for hele kommunen her.



Figur 9: Har drukket en hel genstand, Varde Kommune 2014/15

Opsamling

Agerbæk, Sct. Jacobi og Tistrup ligner, på baggrund af ovenstående, de tre skoler med de største udfordringer på alkoholområdet. Som nævnt indledningsvist har Ansager har ikke indgået i sammenligningerne, da der kun er få besvarelser herfra, og resultatet dermed kan være usikkert. Hvis vi imidlertid antager, at resultatet er troværdigt, står Ansager med lignende problemer som de ovennævnte skoler. Alle disse skoler er placeret i områder, hvor borgerne er kendetegnet som havende lavere gennemsnitlig socioøkonomisk status.

Ølgod og Lykkesgårdskolen er tilsvarende de skoler med færrest udfordringer på området. Begge skoler er placeret i områder, hvor borgerne er kendetegnet som havende middel gennemsnitlig socioøkonomisk status.